




◆ テストの申し込み方 ◆

【1】	【2】	【3】
<p>申込用紙の※以外を記入し、折りたたんで専用の封筒に入れる。 切手の貼り忘れに注意する事。</p>	<p>封筒には、受験日時、場所(テスト室・学習会等)、クラス、氏名、受験科目、教科担任名、受験範囲を記入して指定の場所に提出。</p>	<p>郵送の場合は、申込用封筒ごと、大きい封筒に入れて送付する。</p>
		

◆テストの申込は、必ず**三日前まで(必着)**に行ってください。土・日(スクーリング日以外)・祝・祭日を除いた三日前までです。◆

例えば、12/15(月)に受験したい場合、14日が日曜日、13日が土曜日ですから、10日(水)までに申し込まなくてはなりません。

※不合格テストの再テストを当日に受けることは出来ません。

3日前申込の原則を守って申し込みましょう。

また、レポートと同様、複数回のテストを同時に受験することは出来ません。

◆ 申込書の書き方について(注意点) ◆

- ・申込用紙の「※」欄以外は全て記入する事。
- ・裏面の、住所・氏名の記入と、切手の貼り忘れが多いようなので注意して下さい。

受験申込書

組番	氏名	
科目	範囲	第 回()
受験したい場所		
受験したい日時	平成 年 月 日(曜)午(前/後)時から	
上記の通り受験したいので申し込みます。		
※	受験した日	平成 年 月 日
得点	判定	合格 再試験 教科担任印

試験成績通知書

組番	氏名	
科目	範囲	第 回()
※	受験した日	平成 年 月 日

あなたの成績は次の通りです。

得点	判定	合格	再試験	教科担任印
評				

注意

- 1.この申込書はテストを受ける日の3日前までには必ず学校へ着くように発送すること。
- 2.※の欄はすべて自分で記入すること。
- 3.裏面には住所氏名、郵便番号を記入しは円分の印平をはること。
- 4.所定の受験申し込み封筒(学校に用意してある)とともに申し込むこと。
- 5.申し込んだ日に受験できないときは連絡すること。
- 6.申し込んだ日に連絡なく受験しなかった場合は申込書を返送するから、改めて受験申込書を出すこと。

・受験申込書は、必ず専用の封筒に入れて提出すること。

・提出期限は厳守。ぎりぎりに申し込んでも準備が間に合わず、登校しても受験が出来ない場合がありますので、必ず守るようにしましょう。

「※」欄は記入しない。

・受験日は自由に変更出来ます。その場合、事前に学校へ電話連絡を入れる事。また、支部学習会でも受験する事が出来ます(受験場所欄に「〇〇支部学習会」と記入して下さい)。

★切手を貼り忘れると、テストの結果が自宅に郵送出来なくなってしまうので注意して下さい。

↓ ↓ ↓ ↓ ↓